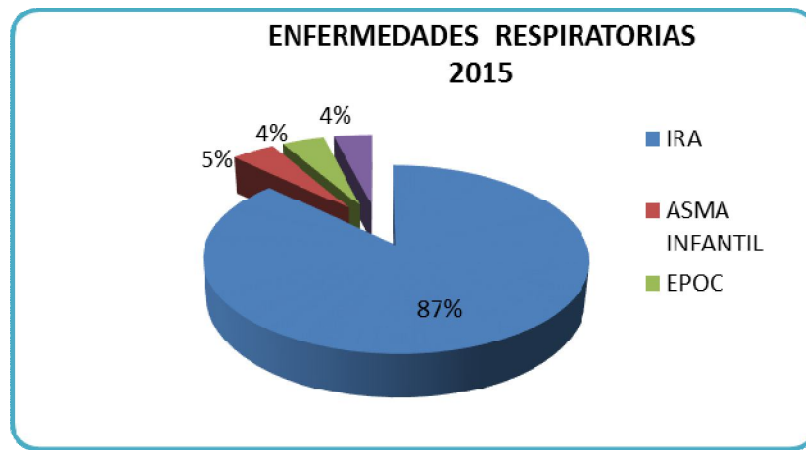


CASOS APS – GES

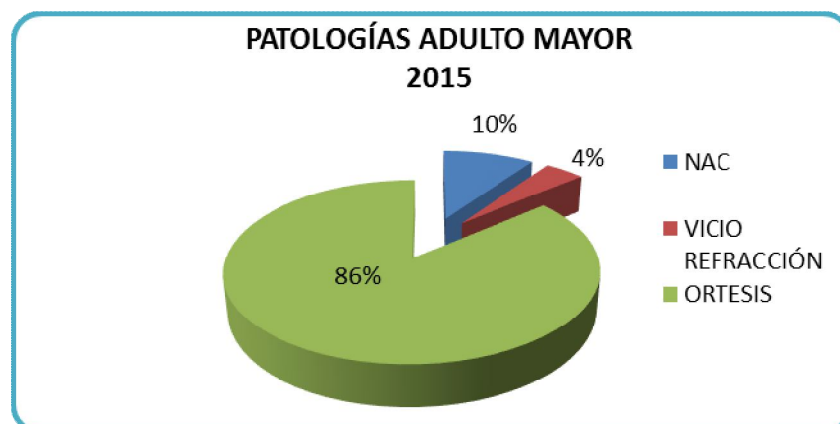
Enfermedades Respiratorias

PROBLEMA DE SALUD	TOTAL
IRA	1640
ASMA INFANTIL	85
EPOC	83
ASMA + 15 AÑOS	75



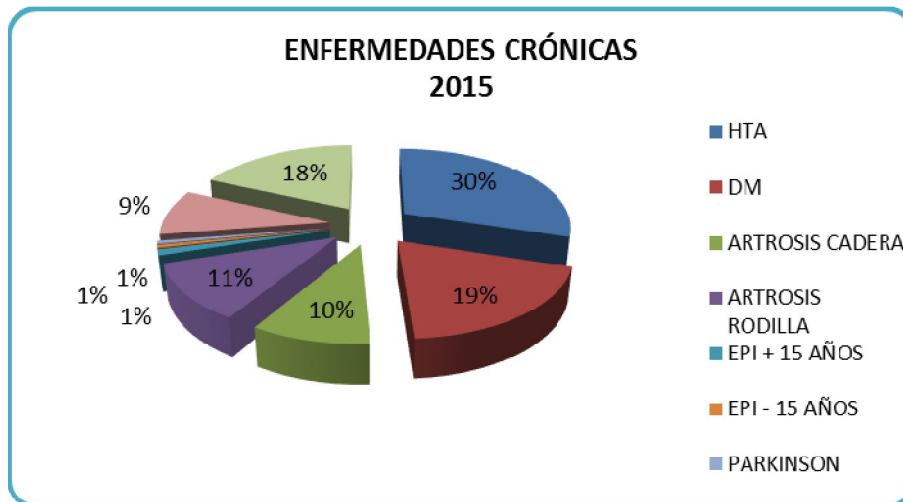
Específicas Adulto Mayor

PROBLEMA DE SALUD	TOTAL
NAC	56
VICIO REFRACCIÓN	24
ORTESIS	494



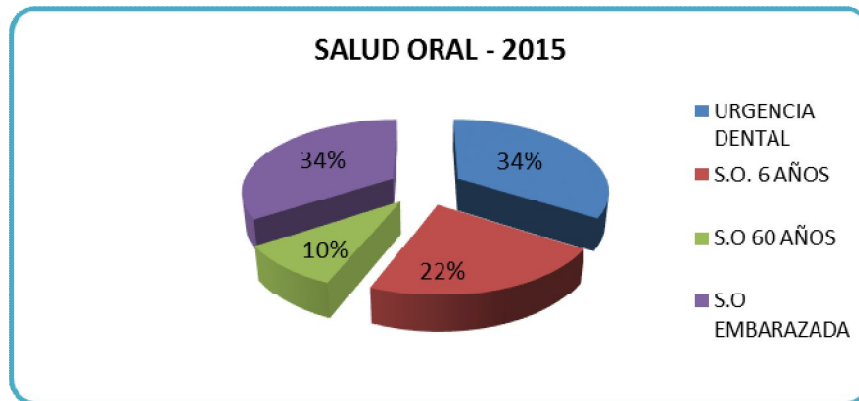
Enfermedades Crónicas

PROBLEMA DE SALUD	TOTAL
HTA	472
DM	304
ARTROSIS CADERA	151
ARTROSIS RODILLA	181
EPI + 15 AÑOS	19
EPI - 15 AÑOS	10
PARKINSON	10
PREV. 2º IRC	145
HIPOTIROIDISMO	289



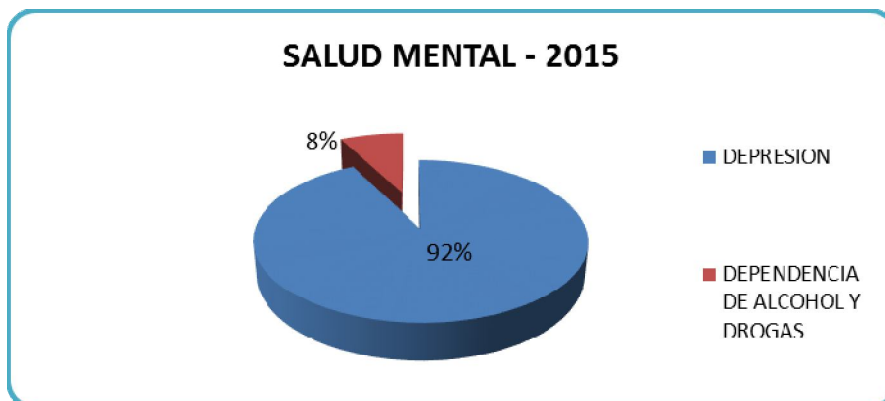
Salud Oral

PROBLEMA DE SALUD	TOTAL
URGENCIA DENTAL	719
S.O. 6 AÑOS	472
S.O 60 AÑOS	206
S.O EMBARAZADA	724



Salud Mental

PROBLEMA DE SALUD	TOTAL
DEPRESION	98
DEPENDENCIA DE ALCOHOL Y DROGAS	8



RN y Menores de 1 año

PROBLEMA DE SALUD	TOTAL
DISPLASIA CADERAS	595

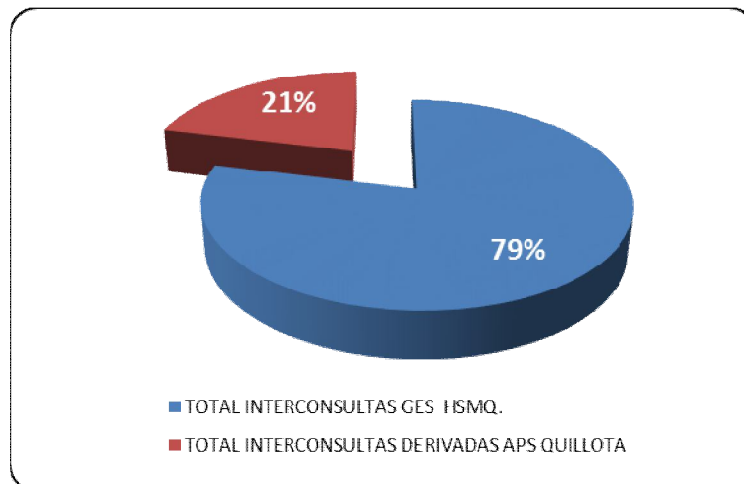
Tamizaje PAP (CA Uterino)

PROBLEMA DE SALUD	TOTAL
TAMIZAJE (PAP)	2429

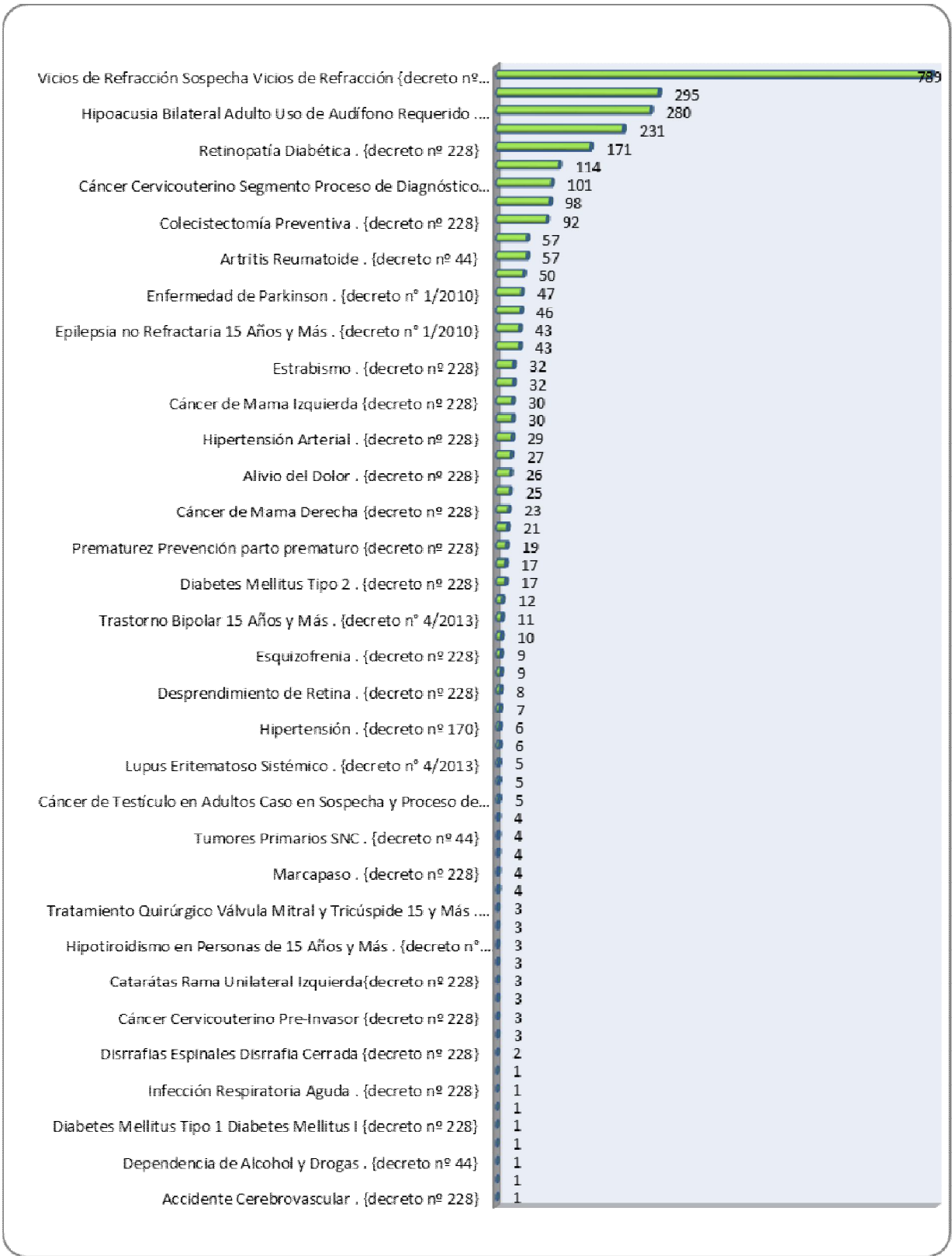
Erradicación Helicobacter Pylori

PROBLEMA DE SALUD	TOTAL
HELICOBACTER PYLORI	84

DERIVACIONES A NIVEL SECUNDARIO



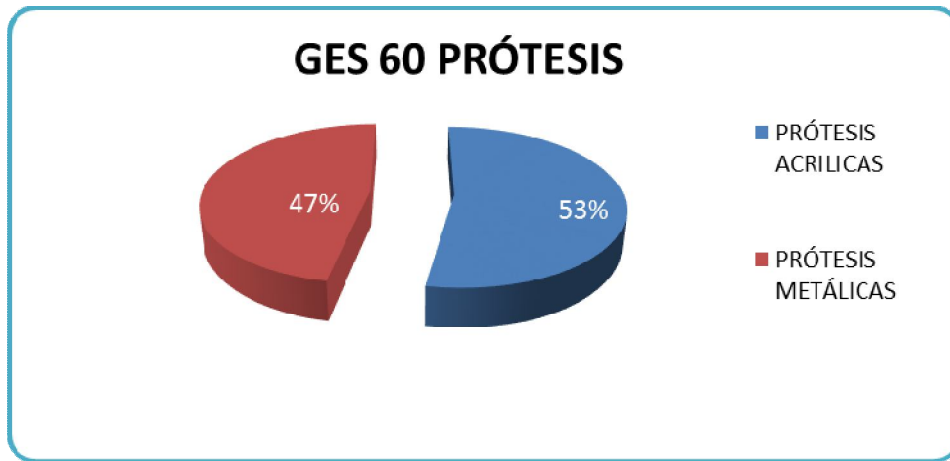
INTERCONSULTAS APS QUILLOTA DERIVADAS A HSMQ AÑO 2015



Programa 60 años

PROTESIS ACRILICAS	PRÓTESIS METÁLICAS
126	112

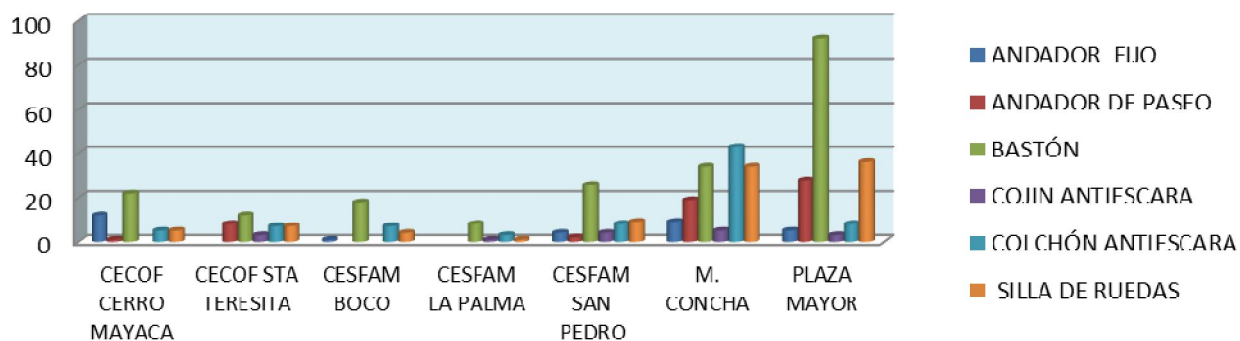
INGRESOS	ALTAS INTEGRALES
206	133



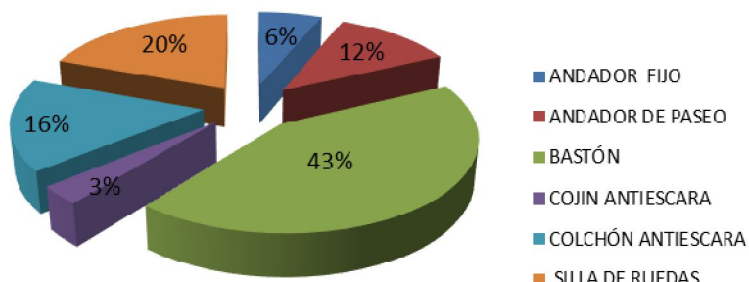
Ayudas Técnicas

AYUDAS TÉCNICAS 2015

(SOLICITADAS POR CENTRO DE SALUD)



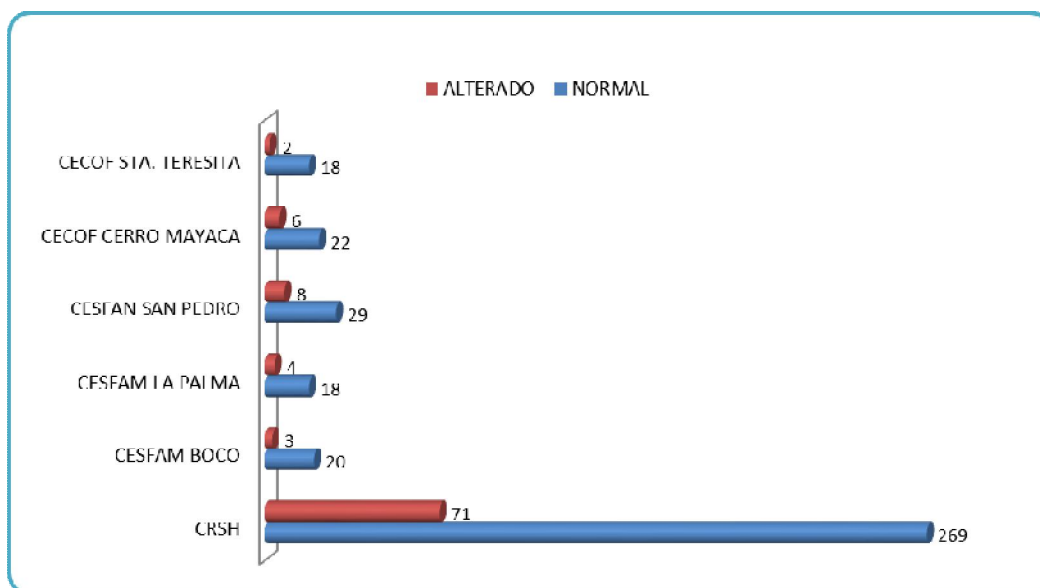
AYUDAS TÉCNICAS ENTREGADAS 2015



ANDADOR FIJO	ANDADOR DE PASEO	BASTÓN	COJIN ANTIESCARA	COLCHÓN ANTIESCARA	SILLA DE RUEDAS
31	58	212	16	81	96

Displasia de Caderas – Rx de Pelvis

PRESTADOR	TOTAL
HOSPITAL SAN MARTIN	377
CENTRO IMERAD	93
TOTAL	470



INDICE DE ATENCIÓN PRIMARIA DE SALUD (IAAPS)

La evaluación debe ser un proceso de ejecución sistemática para asegurar el buen desarrollo del plan de salud, en el sentido de que sus resultados permitan:

- Determinar brechas de equidad y calidad, aplicando rebajas o incentivos, dependiendo de los énfasis del mecanismo de evaluación.
- Otorgar información útil a los Servicios de Salud, que les permita analizar cada realidad local y efectuar las adecuaciones necesarias, para generar mejoras en el aspecto evaluado.

A continuación se detallan los índices que fueron evaluados durante el presente año y las coberturas logradas al último corte de Octubre del 2015. Según la evaluación realizada en dicho corte por parte del Servicio de Salud Viña del Mar –Quillota, nuestra comuna cumplió con el 100 % de las metas a lograr. Estos desafíos que genera el cumplimiento tanto de los Índices de Actividad como de las Garantías Explícitas de Salud (GES), han requerido de parte de las Autoridades Locales, Equipo de Gestión de Departamento y de las Direcciones de los Establecimientos de la Red APS, optimizar los recursos tanto humanos, físicos y financieros, además de mejorar los diferentes procesos clínicos como ha sido la protocolización de las diferentes patologías garantizadas. De igual manera se han reforzado los equipos administrativos que deben velar por el registro adecuado de dichas prestaciones.

INDICE DE ATENCIÓN PRIMARIA DE SALUD (IAAPS) COMUNAL - OCTUBRE 2015

CUMPLIMIENTO DE LAS ACTIVIDADES	Realizado a Octubre		Cumplimiento
	Numerador/ Denominador	%	
META 1 : COBERTURA EXAMEN DE MEDICINA PREVENTIVA EN HOMBRES DE 20 A 44 AÑOS META SSVQ 12,5%	1.365/13.727	9,94%	95.84%
META 2 : COBERTURA EXAMEN DE MEDICINA PREVENTIVA EN MUJERES DE 45 A 64 AÑOS META SSVQ 17,4%	1.088/6.737	16,15%	100%
META 3 : COBERTURA DE EMPAM EN PERSONAS DE 65 Y MÁS AÑOS META SSVQ 38%	2.806/10.767	26,06%	82,63%
META 4 : INGRESO A CONTROL EMBARAZO, ANTES DE LAS 14 SEMANAS META SSVQ 87%	828/924	89,61%	100%
META 5 : PROPORCION DE MENORES DE 20 AÑOS CON ALTA ODONTOLOGICA TOTAL META SSVQ 29%	6.246/22.151	28,20%	100%
META 6 : GESTION DE RECLAMOS EN ATENCION PRIMARIA META SSVQ 97%	142/142	100%	100%
META 7 : COBERTURA DIABETES MELLITUS TIPO 2 EN PERSONAS DE 15 Y MÁS AÑOS META SSVQ 48%	3.885/8.204	47,35%	98,66%
META 8 : COBERTURA HIPERTENSIÓN ARTERIAL EN PERSONAS DE 15 Y MÁS AÑOS META SSVQ: 70,5%	10.577/15.577	67,90%	96.31%
META 9 : COBERTURA DE EVALUACION DEL DESARROLLO PSICOMOTOR DE NIÑOS Y NIÑAS DE 12 A 23 MESES BAJO CONTROL META SSVQ: 91%	688/972	70,78%	93,71%
META 10 : TASA DE VISITA INTEGRAL META SSVQ: 0,19%	3.573/20.470	0,17%	100%
META 11 : COBERTURA ATENCIÓN ASPA POBLACION GRAL. Y EPOC EN PERSONAS DE 40 Y MÁS AÑOS META SSVQ: 13%	3.628/10.735	33,80%	100%
META 12 : COBERTURA ATENCIÓN INTEGRAL DE TRASTORNO MENTALES EN PERSONAS DE 5 Y MÁS AÑOS META SSVQ: 17%	3.539/16.845	21,01%	100%

Continuidad de la Atención	5	5	100%
Disponibilidad de Fármaco Trazador	100%	100%	100%

La evaluación a Octubre del 2015, nos muestra un cumplimiento del 97,32% de las metas a cumplir a este corte, calificando en tramo 1. Se incorpora como meta la Disponibilidad de Fármaco Trazador, el cual al corte de Octubre se cumple al 100%.

Durante el año 2015 nuestra comuna cumplió con las metas en cada uno de los cortes de evaluación programados. No teniendo descuentos en el per cápita por dicho concepto.

METAS SANITARIAS 2015
COMUNAL – SEPTIEMBRE 2015

INDICADOR	Realizado a Septiembre	CUMPLIMIENTO %
	Numerador/ Denominador	
1.-Recuperación Desarrollo Psicomotor 12 a 23 meses Meta: 90%	25/47	53,2%
2.-Reducción del número de Mujeres sin PAP Vigente Meta: 83.3 %	19.159/17.534	109,3%
3A.- Cobertura Altas odontológicas Totales en Adolescentes de 12 años Meta: 74%	523/1.164	44,93%
3B.Cobertura Altas Odontológicas Total Embarazadas Primigestas Meta 68%	599/842	71,14%
3C. Cobertura Altas Odontológicas Total en niños y niñas de 6 años Meta 74,50%	583/1.066	54,69%
4.-Aumento de Cobertura efectiva de personas de 15 y más años con Diabetes Mellitus Tipo 2 controladas Meta: 23%	1.916/8.076	23,72%
5.- Aumento de Cobertura efectiva de personas de 15 y más años con Hipertensión controlada. Meta: 43,42%	6.023/15.449	38,99%
6.- Cobertura de Lactancia Materna Exclusiva en menores de 6 meses de Vida.. Meta 31,2%	147/471	9,59%
7.- Consejos De Desarrollo de Salud funcionando regularmente Meta 100%	5/5	100%
8.-Evaluación Anual pie en personas con Diabetes en control de 15 y más años. Meta 50,0%	2.469/3.852	64,10%

La evaluación a Septiembre del 2015, nos muestra un cumplimiento del 94,12% de las metas a cumplir a este corte, calificando en tramo 1. Según las proyecciones a Diciembre se cumplirían de manera adecuada las metas.